





● Options

① Contre-lame | Underblade

② Contre-lame rév. | Rev. Underblade

③ Kit forches | Kit of forks

				A	B	C
	l		kg	mm	mm	mm
lbu140	350	-	140	1400	750	540
lbu160	405		182	1600		
lbu180	460		195	1800		
lbu200	510		220	2000		
lbt200	800	-	304	2000	860	780
lbt220	885		333	2200		
lbt240	970		355	2400		
lbb230	1095	7 / camp	430	2300	750	935
lbb240	1145	8 / camp	450	2400		
①	HB250	-	-	-	-	-
②	HB250	-	-	-	-	-
③	kt140	2000	-	150	Uniquement pour les modèles lbb Only for lbb models	

Poids sans accrochage | Weight excluding coupling

Poids et les dimensions peuvent être modifiés sans préavis | Weights and dimensions can change without notice