







**camp**  
attachments

				A	B	$\alpha$		
T			kg	mm	mm	°	l/min	bar
1,2 - 2,8	egl0301	1	40	300	600	130	6 - 10	200
2,9 - 3,9	egl0302		54	300	700		6 - 10	
4,0 - 5,5	egl0303		78	300	800	140	8 - 12	
5,6 - 10	egl0405		84	400	1100		10 - 17	

Peso sem engate | Weight excluding coupling

Peso e dimensões podem ser alterados sem aviso | Weights and dimensions can change without notice