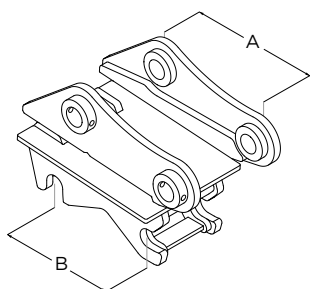







**camp**  
attachments



					Obs.
T			l/min	bar	
1,2 - 1,8	eqc0000	-	-	-	A = B
1,9 - 2,8	eqc0001	-	-	-	
2,9 - 3,9	eqc0002	-	-	-	o   or
	eqh0002	1	1,5 - 2,0	200	
4,0 - 5,5	eqc0003	-	-	-	
	eqh0003	1	1,5 - 2,0	200	
5,6 - 7,0	eqc0004	-	-	-	A ≠ B
	eqh0004	1	2,0 - 3,0	200	
7,1 - 10	eqc0005	-	-	-	-
	eqh0005	1	2,0 - 3,0	200	
	<b>1 Gancho elevación   Lift hook</b>	-	-	-	-

● Opciones | Options

Peso cazo sin enganches | Weight excluding coupling

Peso y dimensiones pueden cambiar sin previo aviso | Weights and dimensions can change without notice